

SHANTUI

BY **GORILA MACHINERY**

SE215

Pásový minibagr



Emisně certifikováno

Fáze V

Hrubý výkon

129 kW (173 koní) při 2200 ot./min

Provozní hmotnost

23 800 kg

Velikost lžíce

1,1 m³

Max. hloubka hloubení

6510 mm

KVALITA, KTERÁ FUNGUJE

SE21 TECHNICKÉ PARAMETRY

5

MOTOR

Model	Cummins B6.7
Typ	Vodou chlazený řadový šestiválec s turbodmychadlem a vysokotlakým systémem vstříkávání paliva „common rail“.
Počet válců	6
Emisní norma	Tier 4 / Euro V
Zdvihový objem	6,7 l
Jmenovitý výkon	129 kW / 2200 ot./min

HYDRAULICKÝ SYSTÉM

Typ	Axiální pístové čerpadlo s proměnným průtokem
Jmenovitý provozní průtok	2 x 250 + 20 l/min

HLOUBICÍ SÍLA (ISO6015)

Hloubicí síla lžice	137 kN / 148 kN
Hloubicí síla ramene	99 kN / 107 kN

LŽICE

Typ	Hloubicí lžice
Objem lžice	0,45 - 1,2 (1,1) m ³ (SAE)
Šířka lžice	1309 mm

POJEZDOVÝ SYSTÉM

Pojezdový motor	GM41
Počet roln pásu	2x9
Počet nosných kladek	2x2
Počet desek pásů	2x49
Rychlost jízdy	3,3 / 5,3
Trakční síla	214 kN

Stoupavost 70 % (35°)

OTOČNÝ SYSTÉM

Rotační motor	HM5X130
Rychlost otáčení	0-11 ot./min

OBJEM PALIVOVÉ NÁDRŽE

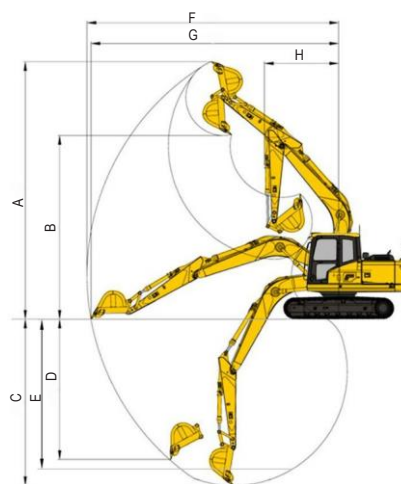
Objem palivové nádrže	405 l
Chladicí systém	33 l
Motorový olej	25 l
Nádrž hydraulického oleje	190 l
Kapacita systému	300 l

PROVOZNÍ HMOTNOST A POZEMNÍ TLAK

Pozemní tlak	49,3 kPa
Provozní hmotnost	23800 kg

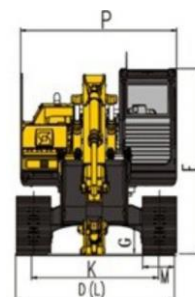
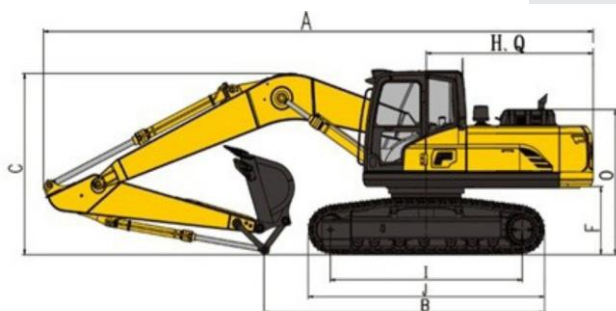
PRACOVNÍ ROZSAH (mm) (Výložník: 5700 mm Rameno: 2925 mm)

A Max. výška hloubení	10060
B Max. výška vyspávání	7170
C Max. hloubka hloubení	6510
D Max. vertikální hloubka hloubení	5800
E Max. hl. hloubení výkopu při zachování rovného dna 2500 mm	6300
F Max. dosah při hloubení	9865
G Max. dosah při hloubení na úrovni terénu	9670
H Min. poloměr vytvoření pracovního zařízení	2970



CELKOVÝ ROZMĚR (mm)

A Celková délka	9630
B Celková délka pásu (přeprava)	5020
C Celková výška (k hornímu bodu výložníku)	3060
D Celková šířka	2980
E Celková výška (k horní části kabiny)	3100
F Světla výška protizávaží	1070
G Min. světla výška	470
H Poloměr otáčení zádi	2980
I Vzdálenost středů krajních kol	3655
J Délka pásu	4456
K Rozchod kol	2380
L Šířka pásu	2980
M Šířka pásu	600
O Výška kapoty	2575
P Šířka otočného rámu	2725
Q Vzdálenost od středu otáčení k zádi	2910



*SPECIFIKACE SE MOHOU ZMĚNIT BEZ PŘEDCHOZÍHO UPOZORNĚNÍ. OBRÁZKY MOHOU OBSAHOVAT VOLITELNOU KONFIGURACI; SKUTEČNÁ BARVA A VZHLED PRODUKTU SE MOHOU LIŠIT OD VYOBRAZENÍ



GORILA MACHINERY s.r.o.

Havlíčková 648
Hořice 508 01
Česká republika

e-mail: info@gorila-machinery.com
telefon: +420 777 337 360 / +420 704 878 502
www.gorila-machinery.com

Kontaktujte nás!

SHANTUI
BY **GORILA MACHINERY**